



Q·P·R

collaborative management software
committing people to objectives and processes

Yhtiökokous 15.3.2005

Q·P·R

QPR – Menestysstrategian johdonmukainen toimeenpano

- **Taloudellisesti vakaa** – tulevaisuuden rakentamiseen
 - Liikevoitto 15,5 % liikevaihdosta vuonna 2004
 - Quick ratio 2,96 – Omavaraisuusaste 38 %
 - Tuotekehitysmenot 20 % liikevaihdosta vuonna 2004
- **Kansainvälisesti kasvava** – kasvavaan kysyntään
 - Loppuasiakasmyynti kasvoi vuonna 2004 +24 % vrt. 2003
 - 78 % QPR lisenssimyynistä jälleenmyyjien kautta
- **Menestyvä** – QPR Community on globaali verkosto
 - QPR ohjelmistoja toimitetaan 20:llä paikallisella kielellä
 - Vuonna 2004, yhteensä 58 jälleenmyyjää toimitti QPR ohjelmistoja 46 maassa

QPR – Menestysstrategian johdonmukainen toimeenpano

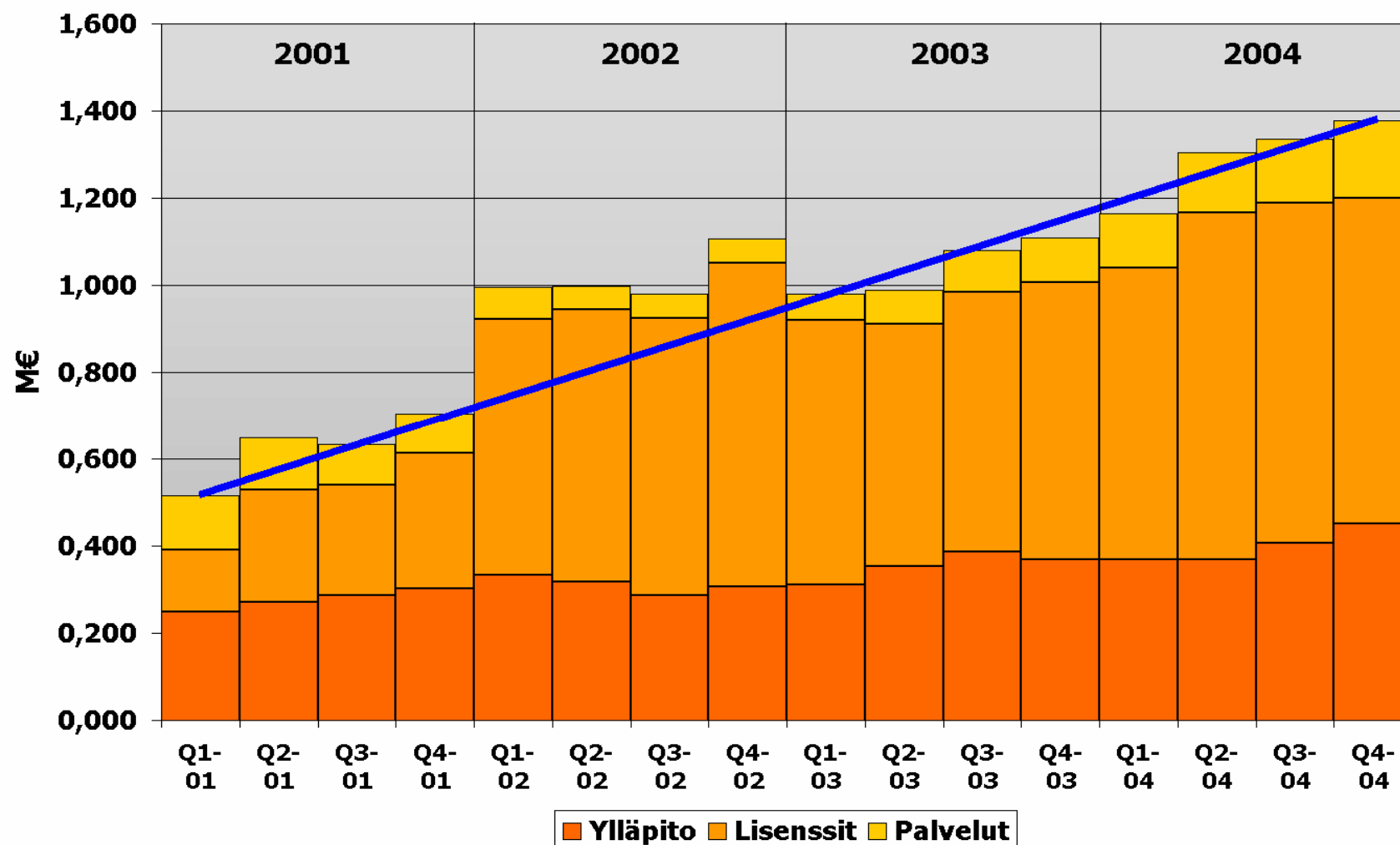
<u>2004 (MEUR)</u>	<u>2004</u>	<u>2003</u>	<u>kasvua</u>
Konsernin liikevaihto	5,555	5,166	+ 8 %
Ohjelmistoliiketoiminnan liikevaihto	5,555	4,707	+18 %
Liikevoitto	0,864	0,800	+ 8 %
- prosenttia liikevaihdosta	15,5 %	15,5 %	
Osakekohtainen tulos (EUR)	0,04	0,02	+140 %
Tuotekehitysmenot	1,095	1,085	
- prosenttia liikevaihdosta	20 %	21 %	
Ohjelmistolisenssien myynti jälleenmyyjien kautta	2,324	1,974	+18 %
- prosenttia lisenssimyynnistä	78 %	77 %	

QPR – Menestysstrategian johdonmukainen toimeenpano

<u>Tase (MEUR)</u>	<u>2004</u>	<u>2003</u>	<u>muutos</u>
Oma pääoma	2,012	1,259	+60 %
Osakepääoma	1,327	1,257	+ 6 %
Oma pääoma/osake (EUR)	0,13	0,07	+87 %
Omavaraisuusaste	37,6 %	20,7 %	
Sijoitetun pääoman tuotto	30,9 %	35,4 %	
Vieras pääoma	2,866	3,171	-10 %
Likvidit varat	0,767	0,410	+87 %
Quick ratio	2,96	1,18	

QPR Ohjelmistoliiketoiminta kasvussa

Jatkuvaa kasvua 25 % vuosittain (2001-2004)



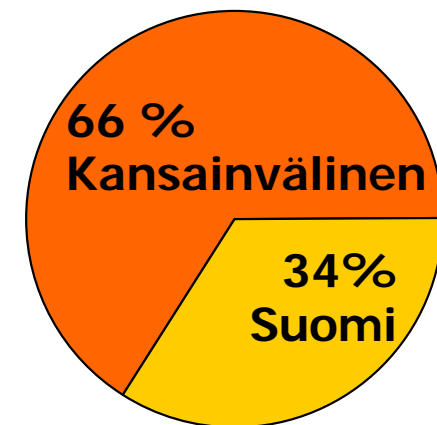
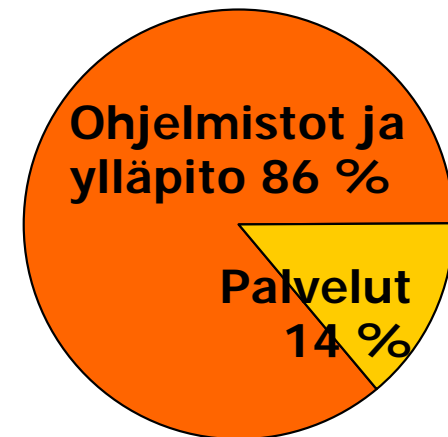
Ohjelmistoliiketoiminta^{*)}, liikevaihdon 12-kk liukuva keskiarvo

^{*)} Luvut eivät sisällä nykyiseen ohjelmistoliiketoimintaan kuulumattomia: liiketoimintaoikeuksien myyntiä ja niihin liittyviä lisenssejä, partner-aloituskasuja ja yrityspeliiliiketoimintaa, jotka yhteensä muodostivat suurimman osan QPR konsernin liiketoiminnasta vuosina 2001-2002.

QPR keskittyy suorituskyvyn johtamisen ohjelmistoihin

- Valmisohjelmistot
 - Suorituskyvyn johtaminen
 - Prosessijohtaminen
 - Operatiivinen riskienhallinta
 + konsultointi- ja tukipalvelut kumppaneille ja asiakkaille
- Kansainvälinen jakelukanava
 - 58 jälleenmyyjää 46 maassa toimitti QPR ohjelmistoja v. 2004
- Jatkuva kasvu
 - 25 % vuosittain vuodesta 2001 ohjelmistoliiketoiminnassa

Myynti v. 2004



QPR panostaa kasvuun

- Kasvua haetaan neljästä suunnasta:
 - Järjestelmien vyörytys nykyisillä asiakkaila
 - » mukaanlukien suuret monikansalliset
 - Kasvu nykyisillä markkina-alueilla
 - » oppimiskäyrällä nykyisten kumppanien kanssa
 - Uudet markkina-alueet ja segmentit
 - » uusia kumppaneita hankitaan jatkuvasti
 - Uudet tuotteet ja tarjotut ratkaisut
 - » kuten operatiivinen riskienhallinta
- Maantieteellisesti tärkeät markkina-alueet
 - Pohjoismaat, Saksa, Iso-Britannia, Yhdysvallat, Etelä-Afrikka, Japani
- Tulevaisuuden näkymät
 - Orgaaninen kasvu vuonna 2005 noin 20-30 %